

Disc Golf Occitanie Tour #1 - Larra



La première manche du Disc Golf Occitanie Tour (DGOT) Championnat Régional de la Ligue saison 2023/2024 se déroulera à Larra (Haute-Garonne - 31) , le dimanche 11/02/2024.

Organisation :

Le DGOT #1 est un tournoi PDGA C-tier, organisé par le club de **Larra Disc Golf**.

Il peut accueillir **72** joueurs au maximum.

Les joueurs inscrits devront régler leur inscription au QG au plus tard à 08h00 le 11/02/2024. Il n'est pas prévu d'attendre les participants retardataires pour le bon déroulement du tournoi.

L'organisateur se réserve le droit de modifier le parcours avant ou pendant l'évènement en fonction de l'affluence, des conditions météorologiques, etc...

L'organisation se réserve le droit de modifier l'horaire du début des rondes 1 et 2.

L'organisation du tournoi répond aux conditions d'organisation stipulées dans l'annexe 9 "Règlement des compétitions de Disc Golf" du règlement intérieur FFFD, puis du manuel compétition PDGA, et applique les dernières règles du jeu PDGA en vigueur.

Direction de Tournoi :

Directeur de Tournoi : Maxime Dallemagne : 07 68 93 05 01 - larradiscgolf@outlook.fr

Co-Directeur de Tournoi : Aurélien LUQUE : 06 09 95 13 59

Restrictions :

Interdiction de consommer de l'alcool sur le parcours pendant les rondes, pour les joueurs.

Pour rappel, la consommation de stupéfiants est interdite en France sous quelque forme que ce soit sur le parcours pendant les rondes et aux abords du QG.

Une tenue correcte est exigée (chaussures fermées, tee-shirt etc..)

Format :

Le tournoi se déroule sur 2 manches de 18 trous en shot gun. Les manches 1 et 2 seront jouées sur les trous 1 à 18. Tous les trous seront auparavant disponibles pour une reconnaissance.

Inscriptions

Les inscriptions au tournoi se font, au préalable, sur Disc Golf Métrix .

A ce sujet, nous vous demandons de bien vouloir vous munir de votre téléphone portable avec connexion internet afin qu'au moins un joueur par groupe puisse prendre les scores sur PDGA Live. Nous rappelons que dorénavant, chaque joueur doit noter les scores.

Les frais d'inscription :

- 5€ pour tout joueur licencié FFFD DG/PDGA de la ligue
- 7€ pour les joueurs autres ligues FFFD DG/PDGA
- 10€ pour les joueurs non licenciés FFFD Disc golf

Tous les joueurs/joueuses non licenciés devront se munir, obligatoirement, d'une licence temporaire et **d'un certificat médical pour l'activité Disc Golf en compétition.**

Ils devront fournir : photo du visage (selfie), nom, prénom, adresse, date de naissance, nationalité et email avant **la date limite du mardi 06 février à 22h.**

Une demande de licence temporaire devra être réglée, quel que soit le motif d'un éventuel désistement si le club organisateur a engagé des frais.

Date limite d'inscription pour les joueurs/joueuses FFFD/PDGA : samedi 10 février à 12h

Certificat médical

Pour les demandes de licences temporaires, voici un certificat type à faire remplir par votre médecin avec la case **compétition impérativement cochée** et datant de moins d'1 an :

Certificat Médical

Je soussigné(e) Docteur,
certifie avoir examiné ce jour Mr, Mme, Mlle,
né(e) le/...../....., et n'avoir constaté aucune contre-indication apparente à la
pratique des **activités sportives** : **en loisir**

en compétition

Nombre de cases cochées : ____

Fait à	Cachet du médecin <small>(OBLIGATOIRE avec N° RPPS)</small>	Signature	Date

De plus, je certifie avoir constaté ce jour que Mr, Mme, Mlle
..... ne présente ce jour aucune contre-indication
apparente à la pratique de :

- Ultimate Frisbee** **Disc Golf** **Guts**
 Surclassé(e) Surclassé(e) Surclassé(e)

Pratique dans la catégorie immédiatement supérieure.

- Doublement Surclassé(e) Doublement Surclassé(e) Doublement Surclassé(e)

Pratique dans la catégorie au-dessus de la catégorie immédiatement supérieure

Nombre de cases cochées : ____

Fait à	Cachet du médecin <small>(OBLIGATOIRE avec N° RPPS)</small>	Signature	Date

Les licenciés(es) souhaitant obtenir une licence avec surclassement ou intégrer le Pôle France doivent présenter un certificat de non contre-indication à la pratique sportive datant de moins d'un an.

Les certificats médicaux ont une validité de 3 ans, les joueurs/joueuses non licenciés qui ont fourni un certificat médical pour les compétitions de l'an dernier, pourront simplement remplir le questionnaire de santé, puis compléter et signer l'attestation de santé.

PROGRAMME

Samedi 10 février à 14 h :

Parcours ouvert pour reconnaissance

Dimanche 11 février :

07h15 – Inscriptions

08h00 – Fin des inscriptions

08h30 – Meeting

08h40 – Cartes de scores

09h00 – Départ 1ère ronde

12h00 – Pause déjeuner

13h30 – Cartes de scores

13h45 – Départ 2ème ronde

16h30 – Résultats et remise de prix.

L'organisation se réserve le droit de modifier l'horaire du début de la ronde 2.

Repas :

Chaque joueur peut apporter son repas.

Closest To the Pin :

Le tarif optionnel est de 2€ par personne. Le CTP se jouera cette année sur le trou 12 (l'île). Il y aura deux lots à gagner : [un sac d'une valeur de 120€ + un mini] et [un disc + un mini]. Il y aura un lot remporté pour le plus proche chez les hommes et un lot pour le plus proche chez les femmes.

La catégorie la plus proche remportera le sac.

Par exemple, si une femme est la plus proche de la corbeille, c'est elle qui remportera le sac et l'homme le plus proche aura le disc.

Ace :

Le tarif optionnel est de 1€ par personne. Le joueur qui aura effectué un Ace (All In One) sur le parcours gagnera la somme correspondant à la mise totale. En cas d'exaequo, la somme sera partagée entre les joueurs.

Si aucun ace n'est fait pendant ce tournoi, la somme sera remise en jeu lors du prochain tournoi.

Il y a déjà 50€ dans la cagnotte suite aux derniers tournois !

Île :

Le trou 12 se joue avec la spécificité suivante : Le premier lancer devra atteindre une zone délimitée autour de la corbeille. En dehors de cette zone, le joueur ira à la drop zone avec un coup de pénalité. De la drop zone, la règle du OB classique s'applique.

La mort subite :

Il y aura mort-subite pour la 1ère place de chaque catégorie en cas d'égalité. Elle se jouera sur les trous 1, 2 et 3 puis "Closest to the pin" sur le trou 18 si l'égalité persiste.

PARCOURS DE DISC GOLF DE LARRA



Lancer 3 (Le putt)

Lancer 2 (L'approche)



Départ

Ⓚ Téléchargez le plan du parcours

Ⓚ Club Larra Disc Golf

Ⓚ Ville de Larra



Trou	1	2	3	4	5	6	7	8	9	10	11	12	13	14	15	16	17	18	Retour	Total
Dist. (M)	35	32	35	35	35	35	35	35	35	35	35	35	35	35	35	35	35	35	35	35
Distance (M)	35	35	35	35	35	35	35	35	35	35	35	35	35	35	35	35	35	35	35	35
Distance (M)	35	35	35	35	35	35	35	35	35	35	35	35	35	35	35	35	35	35	35	35



BIENVENUE AU PARCOURS DE DISC GOLF DE LARRA
 Le disc golf se joue sur les mêmes principes que le golf...
 Il s'agit d'enlever son fronde en un minimum de lancers vers la cible : une corbeille métallique.
 Ce parcours se compose de 18 "trous". Un disque est placé de chaque trou est disponible à chaque départ. Deux distances sont proposées : les départs bleus et les départs blancs.
 Le parcours est gratuit et ouvert à toutes et tous, aussi bien aux novices qu'aux joueurs confirmés.
 Le disc golf est un sport aux valeurs fortes de respect que ce soit envers la nature, le matériel, les joueurs ou les promeneurs.
 Ouvrez donc l'œil avant de lancer votre disc !

DÉROULEMENT DU JEU

- 1 - À tour de rôle, les joueurs réalisent leur premier lancer en direction de la corbeille.
- 2 - Le joueur suivant effectue de l'endroit où s'est arrêté le disc, le joueur le plus éloigné de la corbeille est toujours le premier à relancer son disc.
- 3 - Le trou est terminé lorsque le disc entre dans la corbeille.
- 4 - Comptabilisez le nombre de lancers effectués en ajoutant les éventuels coups de pénalité, puis passez au trou suivant.
- 5 - Le vainqueur est le joueur qui possède le plus petit score sur l'ensemble des 18 trous.

RÈGLES SPÉCIALES

- Hors limite : Le joueur qui envoie son disc dans une zone hors limite reçoit un coup de pénalité. Il repousse de 1 mètre ou son disc est sorti de l'aire de jeu.
- Mandataire : Zone de passage obligatoire. Elles sont indiquées par une flèche blanche sur certains trous. Le disc doit obligatoirement passer du bon côté de la flèche. Dans le cas contraire, le joueur reçoit un coup de pénalité et relance d'une zone définie sur le plan du trou.

INITIATION AU DISC GOLF

Si vous désirez bénéficier de conseils, que l'on vous prête des disques pour découvrir l'activité, ou tout simplement pour en faire bonne compagnie, rapprochez-vous du club de Larra. C'est toujours un plaisir pour nous de rencontrer de nouveaux joueurs.

CONTACTEZ-NOUS

Facebook : Larra Disc Golf
 Mail : larra.disc.golf@clubic.fr

1



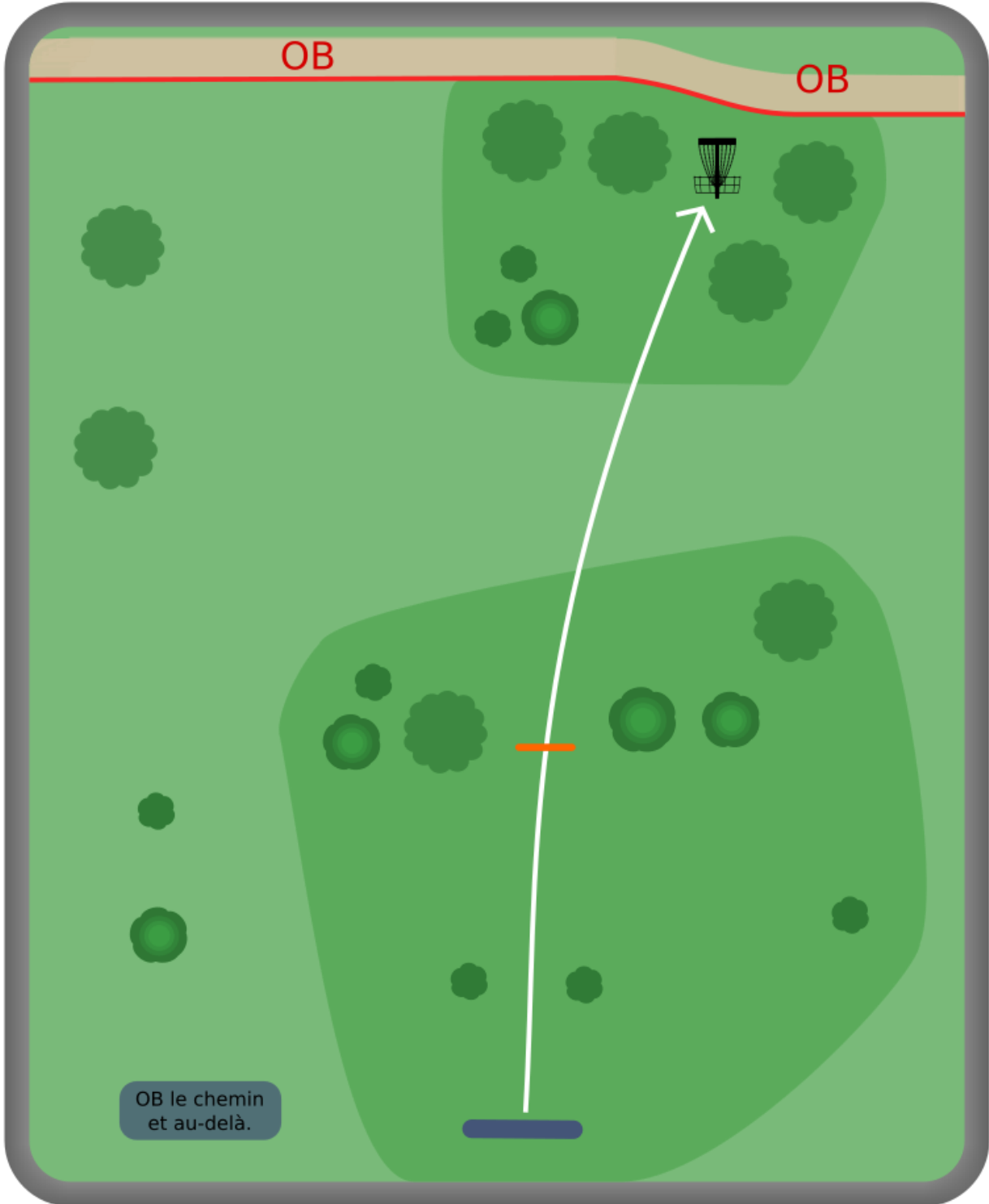
PAR 3
86 M
40 M



2



PAR 3
79 M
52 M

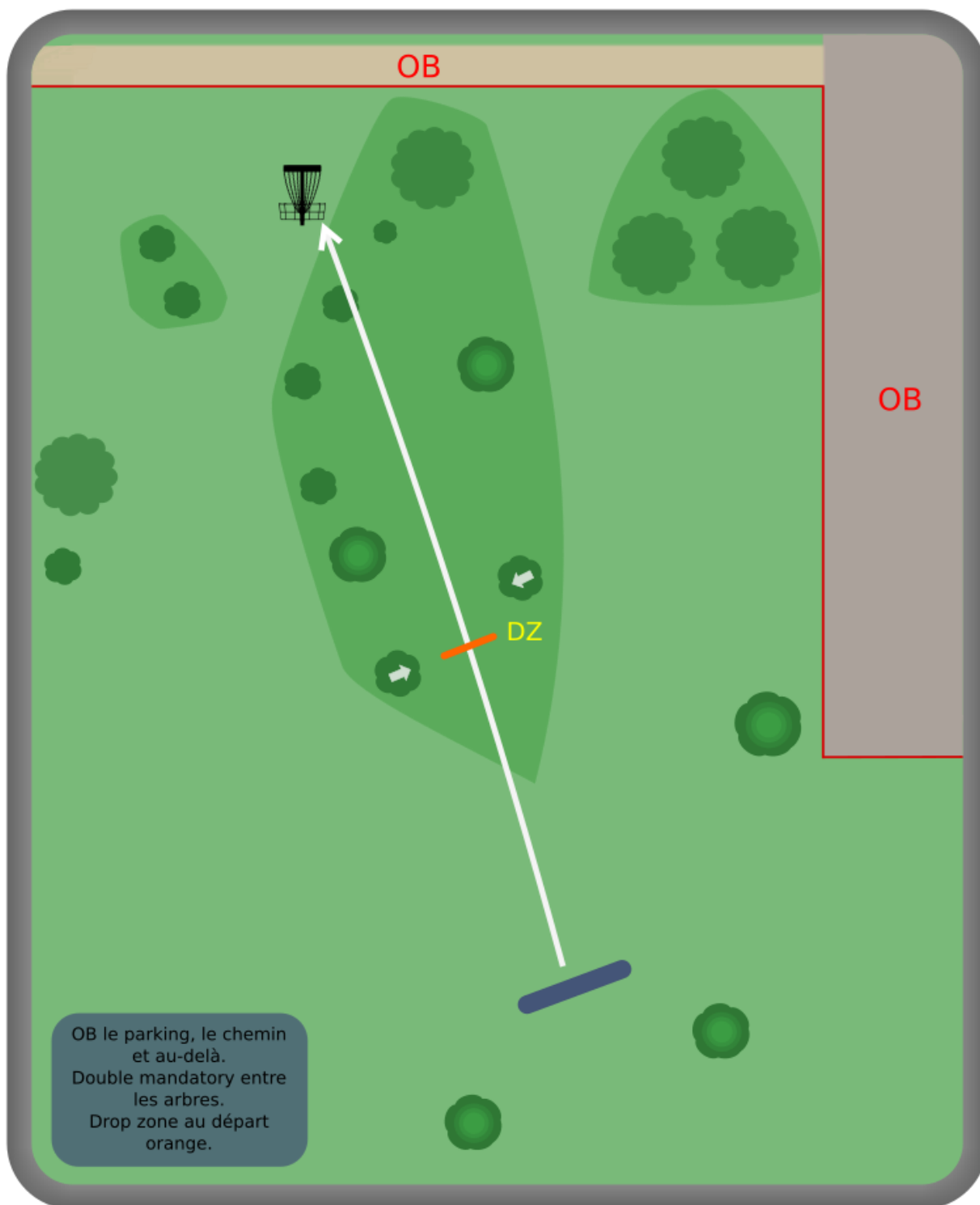


OB le chemin
et au-delà.

3



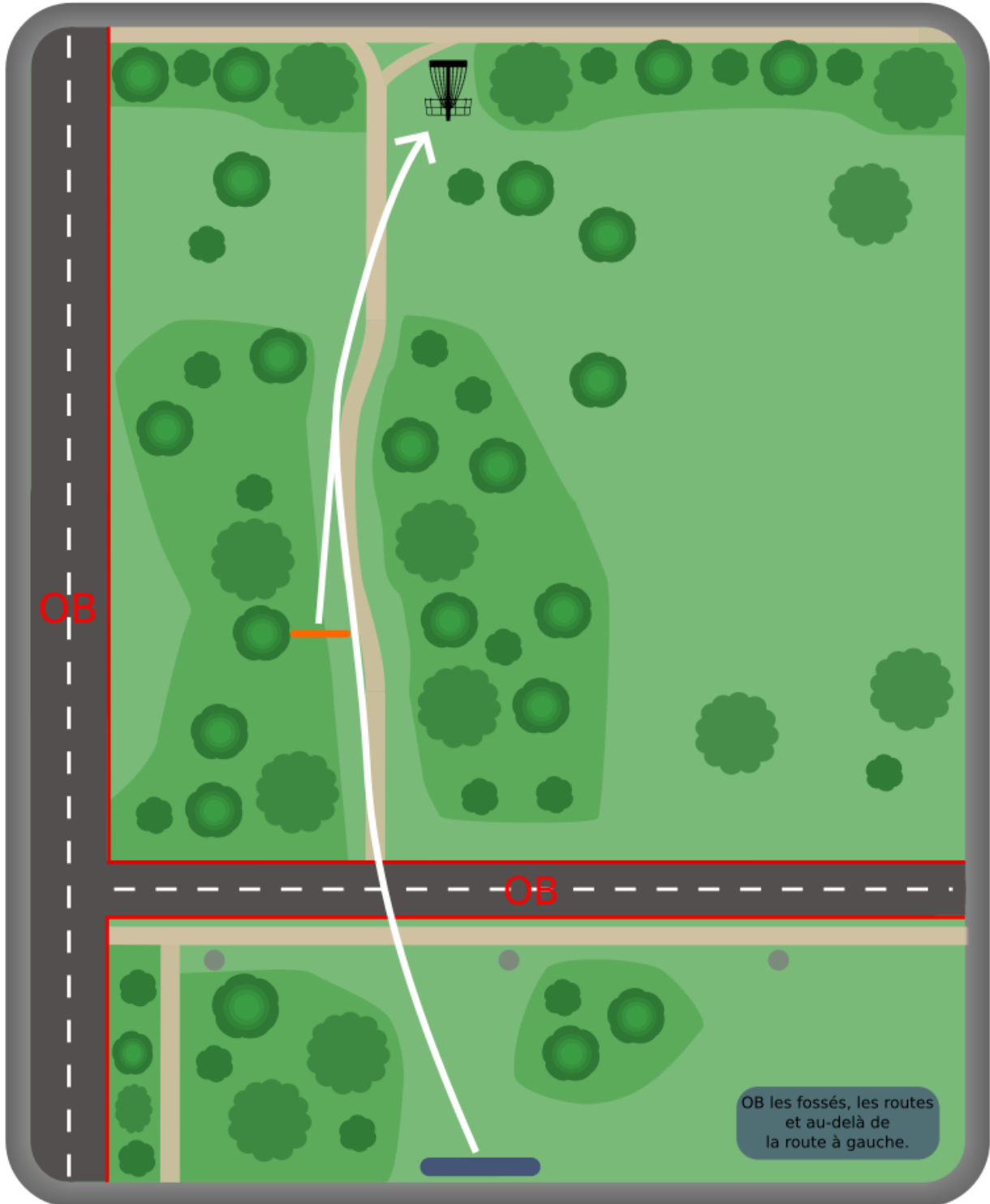
PAR 3
71 M
45 M



4



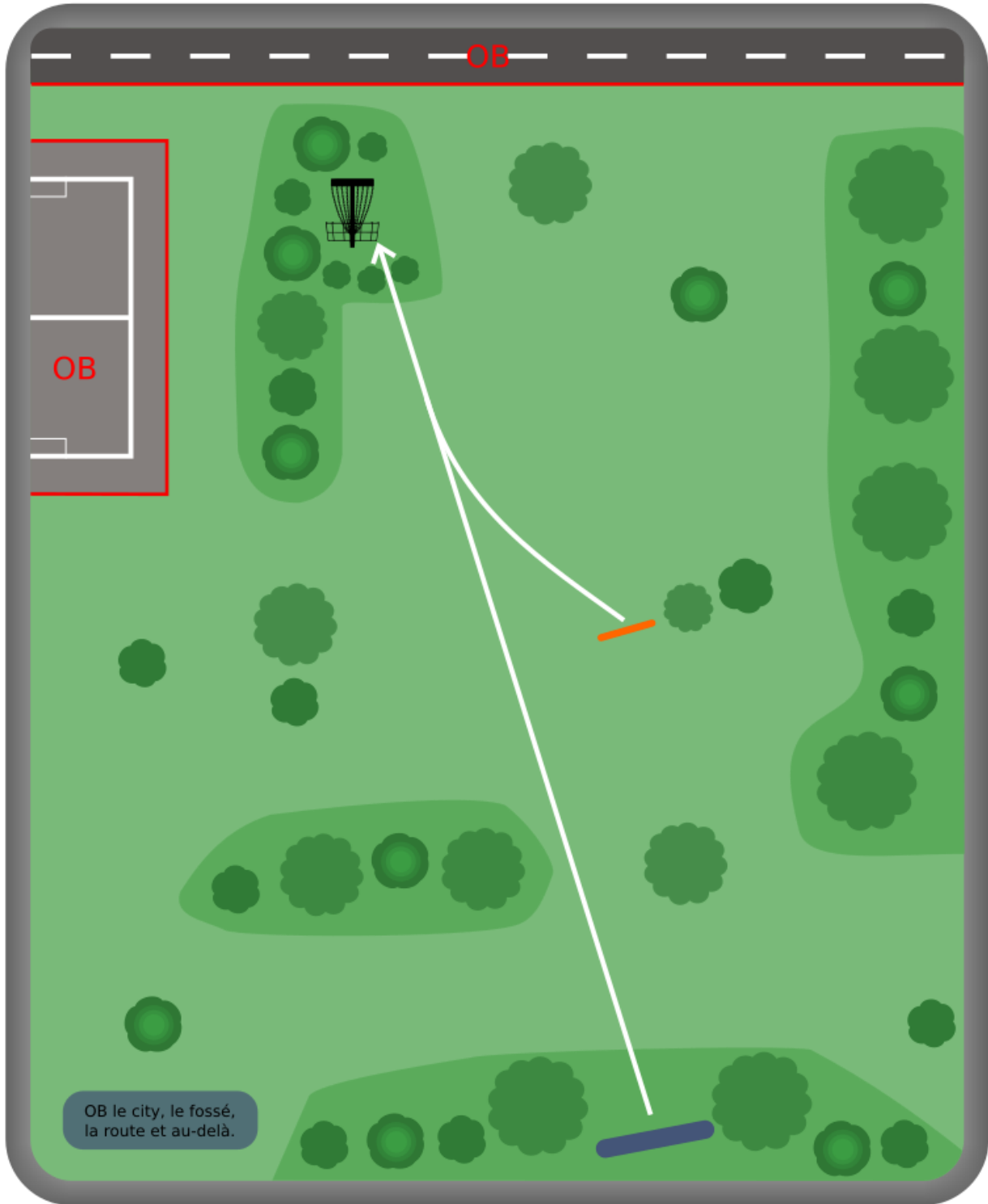
PAR 4
164 M
89 M



5



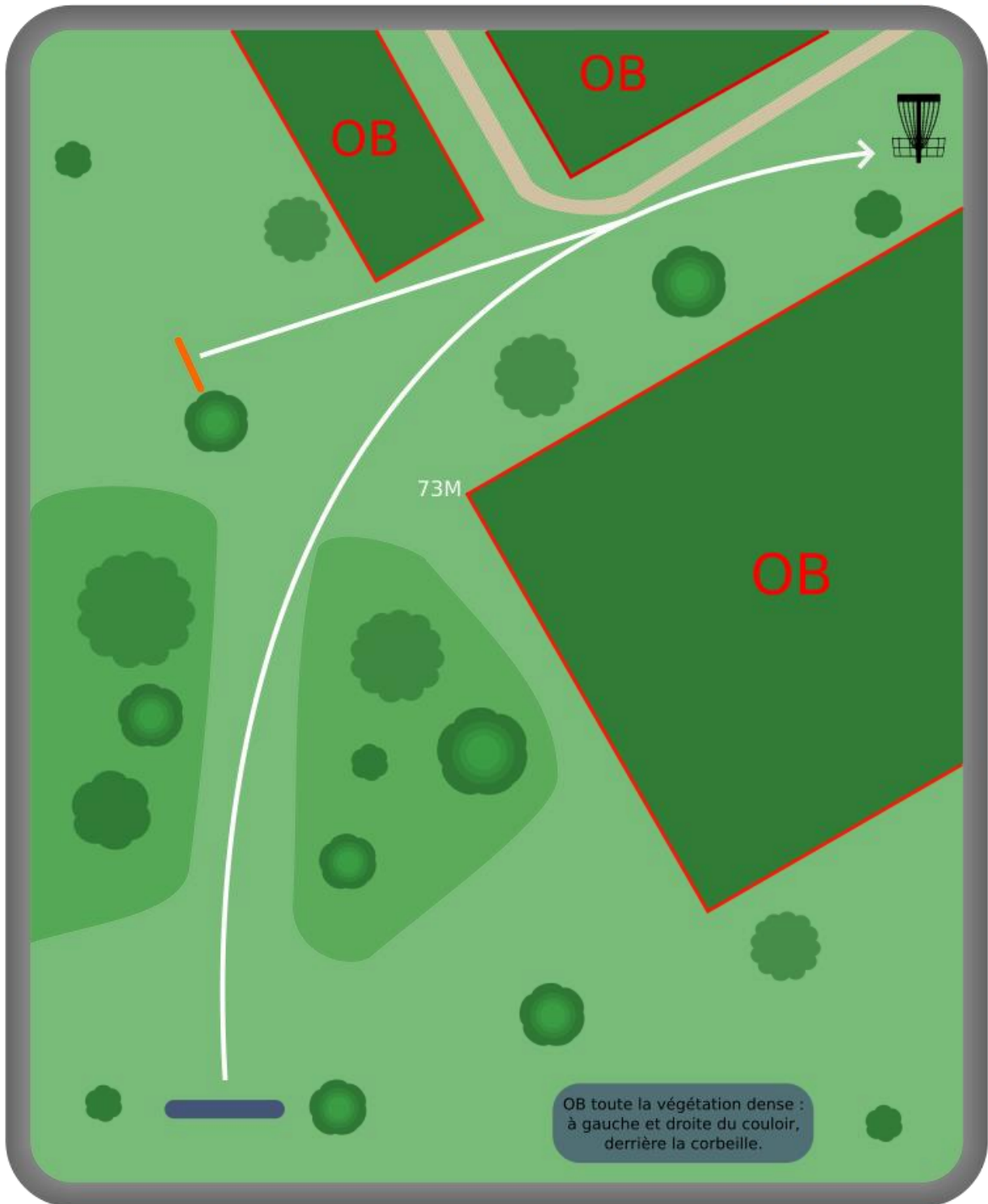
PAR 3
106 M
55 M



6



PAR 4
131 M
73 M

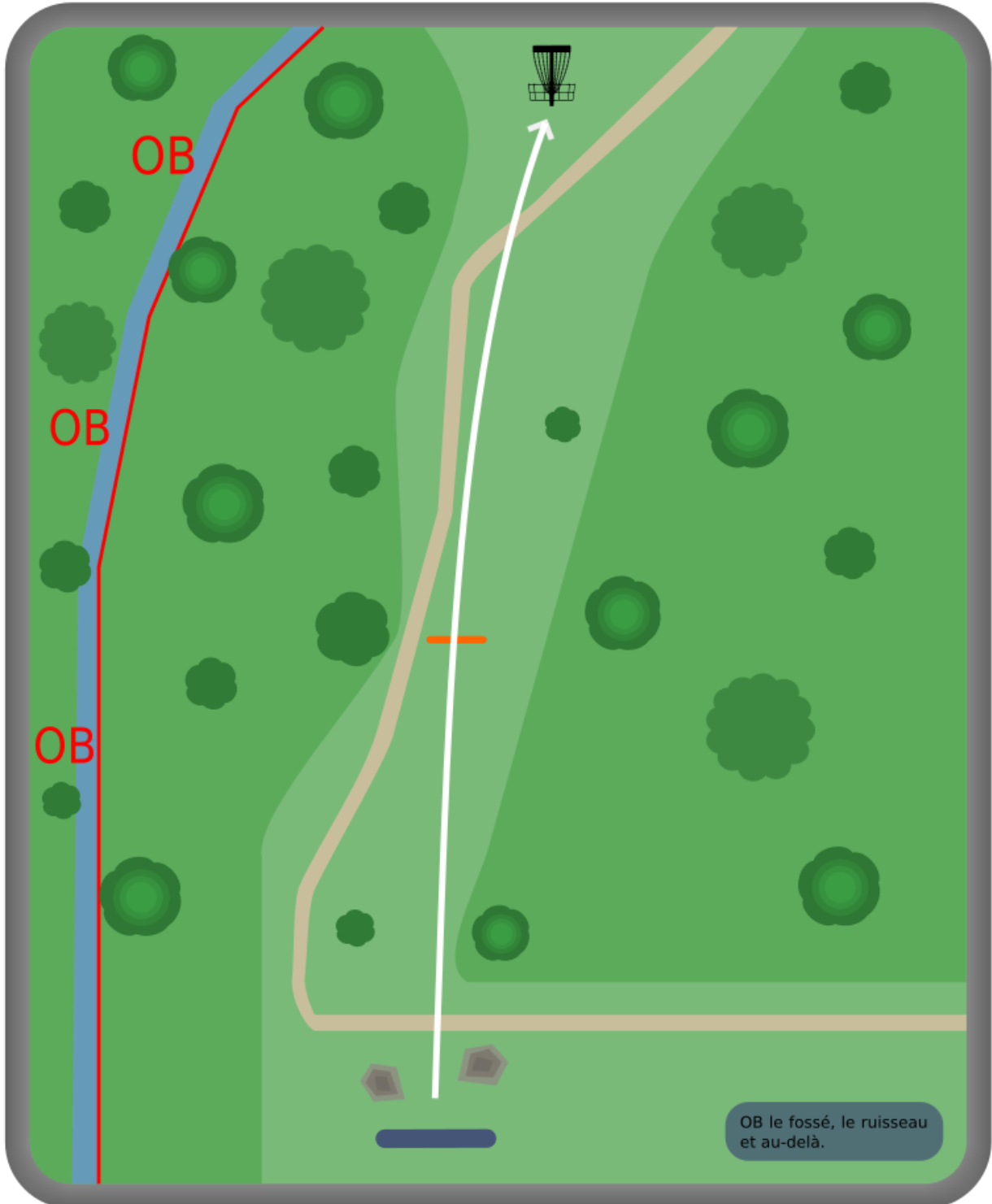


OB toute la végétation dense :
à gauche et droite du couloir,
derrière la corbeille.

7



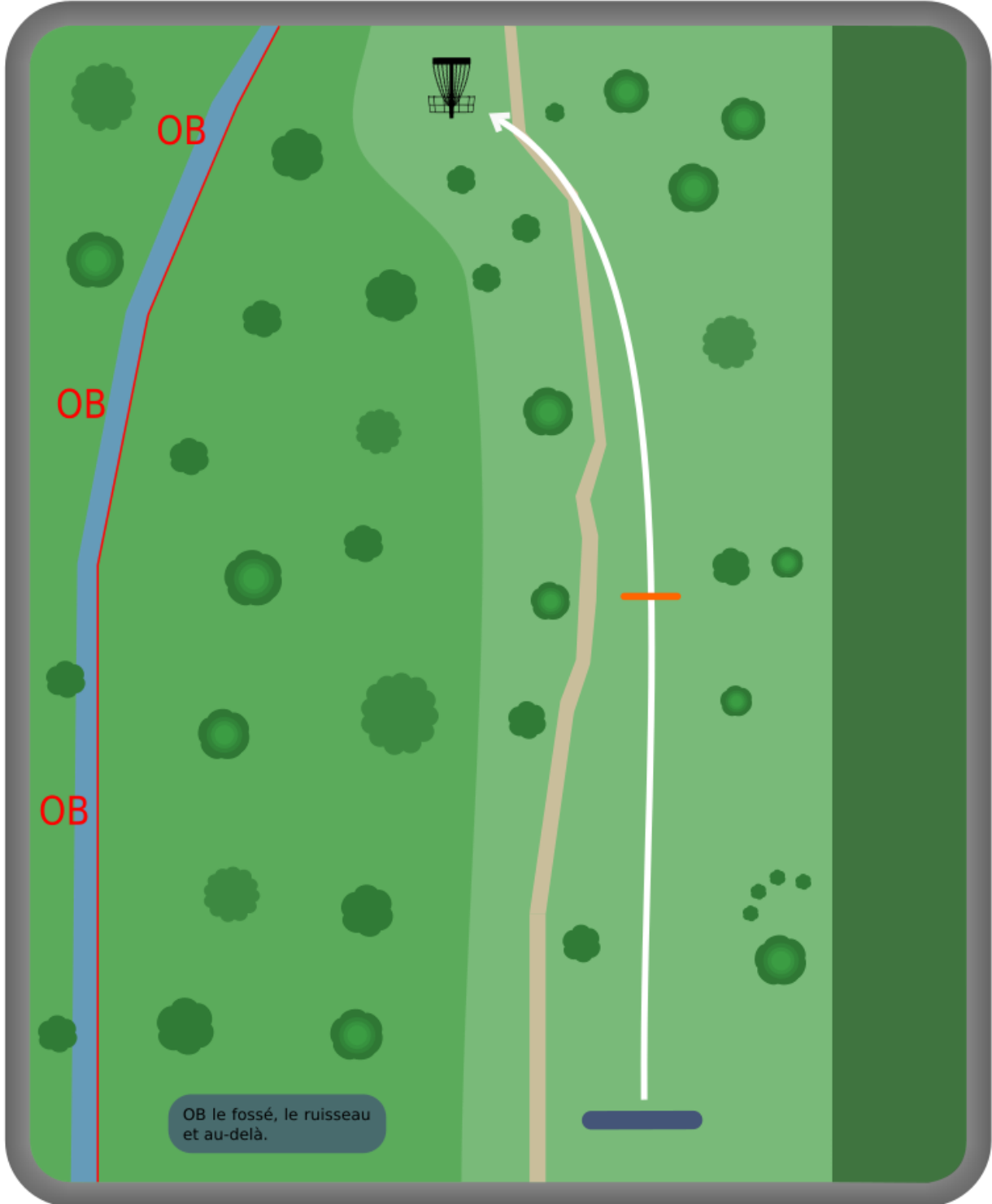
PAR 3
76 M
50 M



8



PAR 4
170 M
81 M

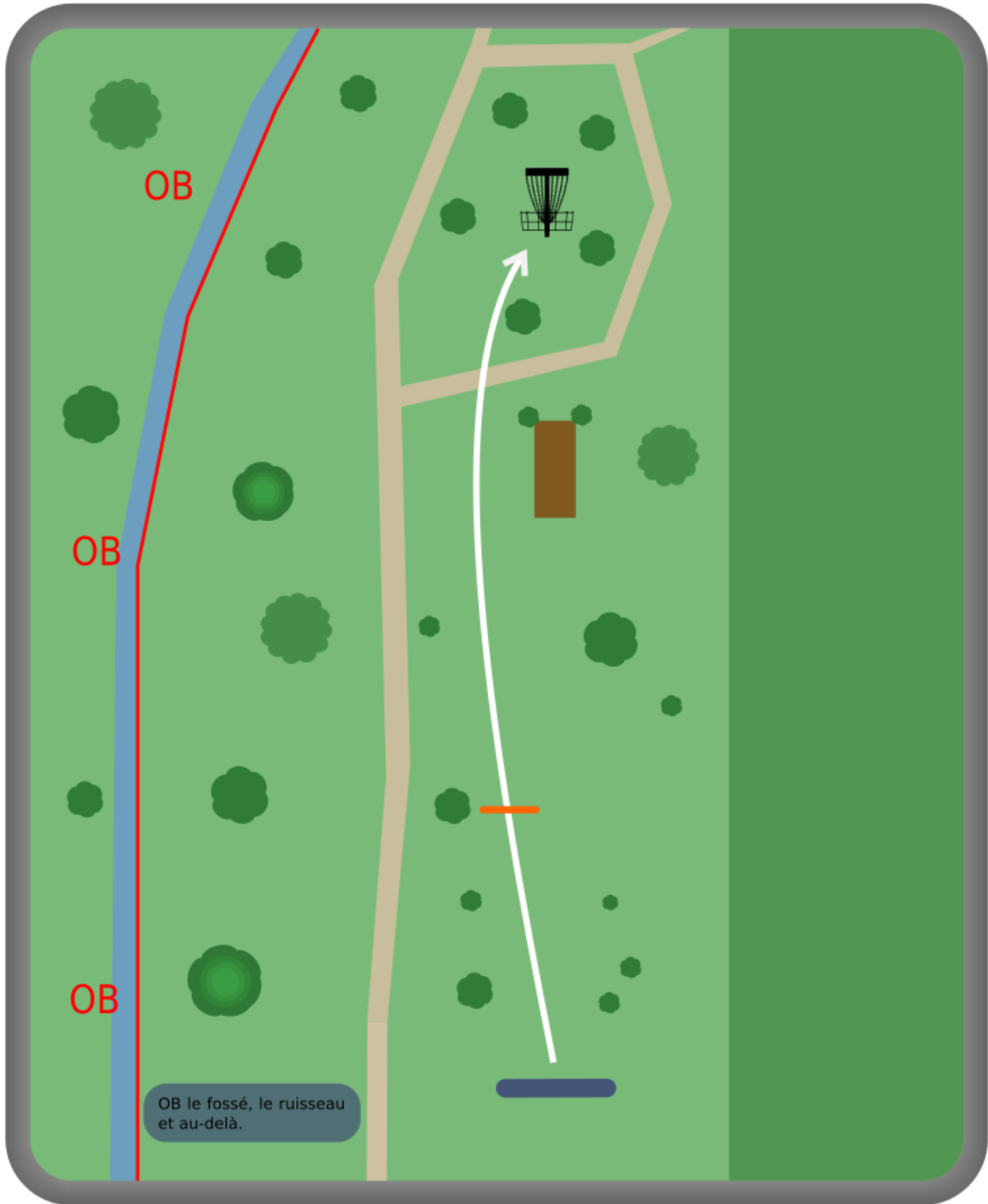


OB le fossé, le ruisseau
et au-delà.

9



PAR 3
72 M
42 M

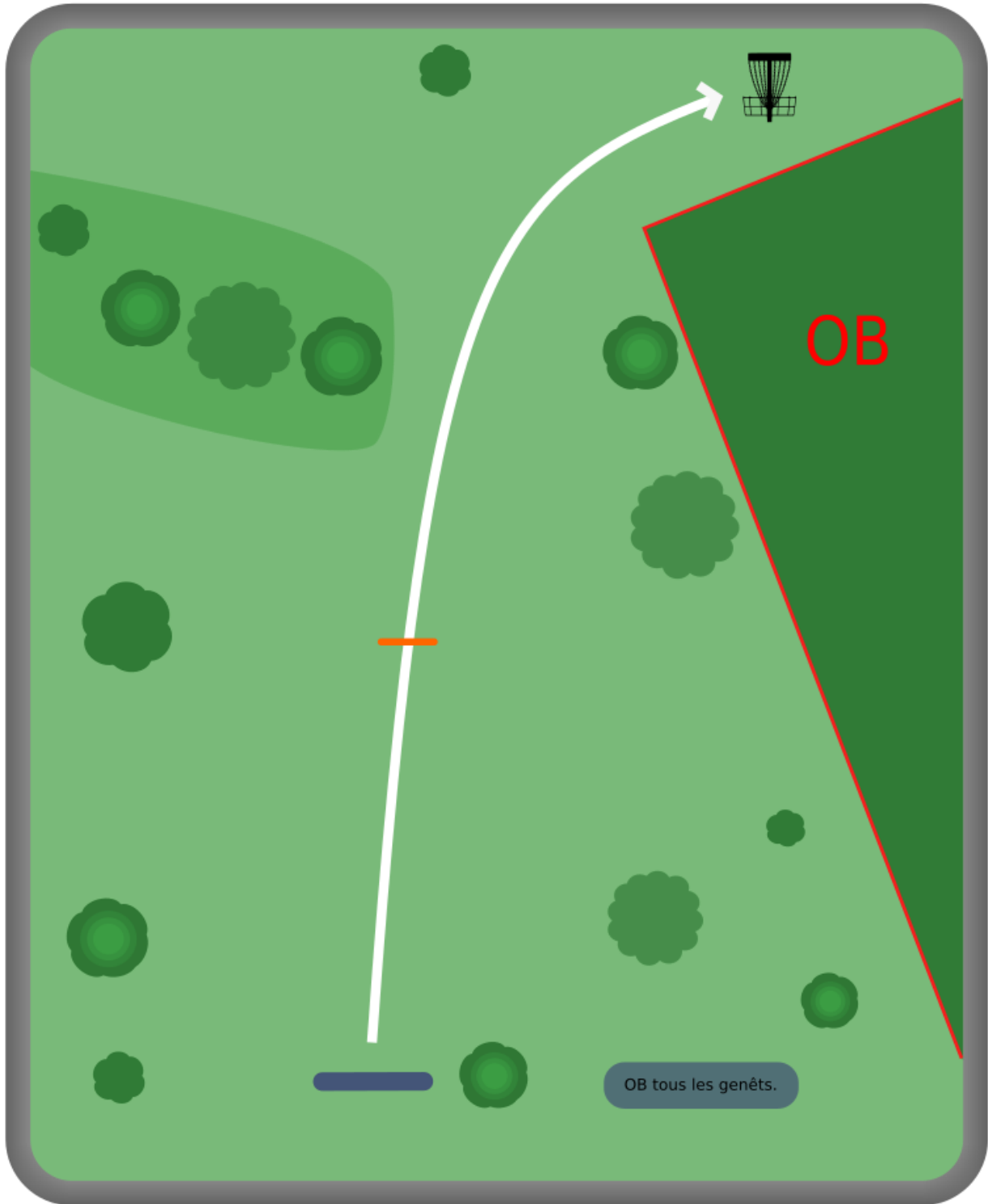


OB le fossé, le ruisseau
et au-delà.

10



PAR 3
77 M
50 M



OB tous les genêts.

11



PAR 4
190 M
97 M



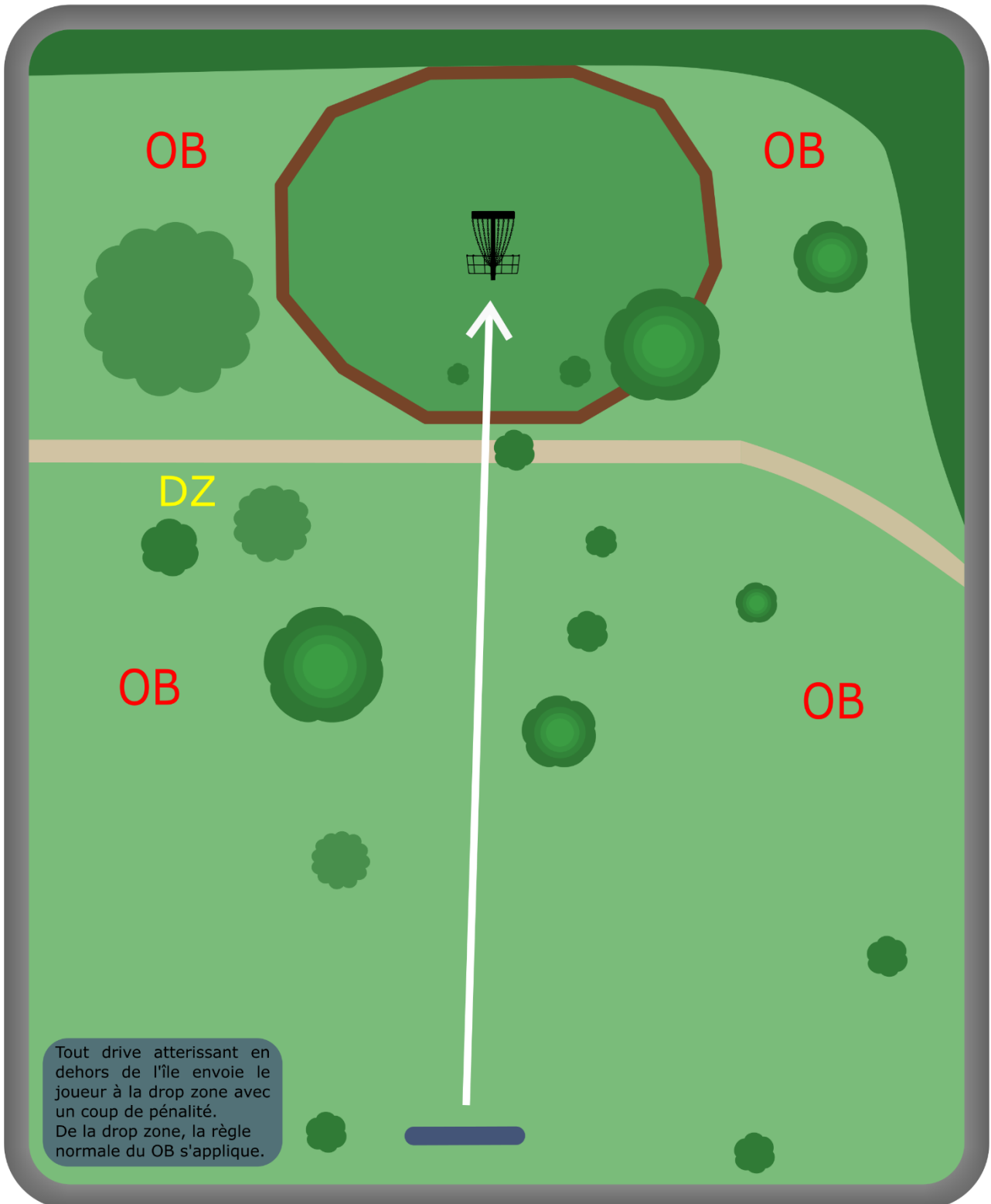
OB les terrains de
pétanque.
Zone hazard entre
les drapeaux

OB

12
CTP



PAR 3
58 M

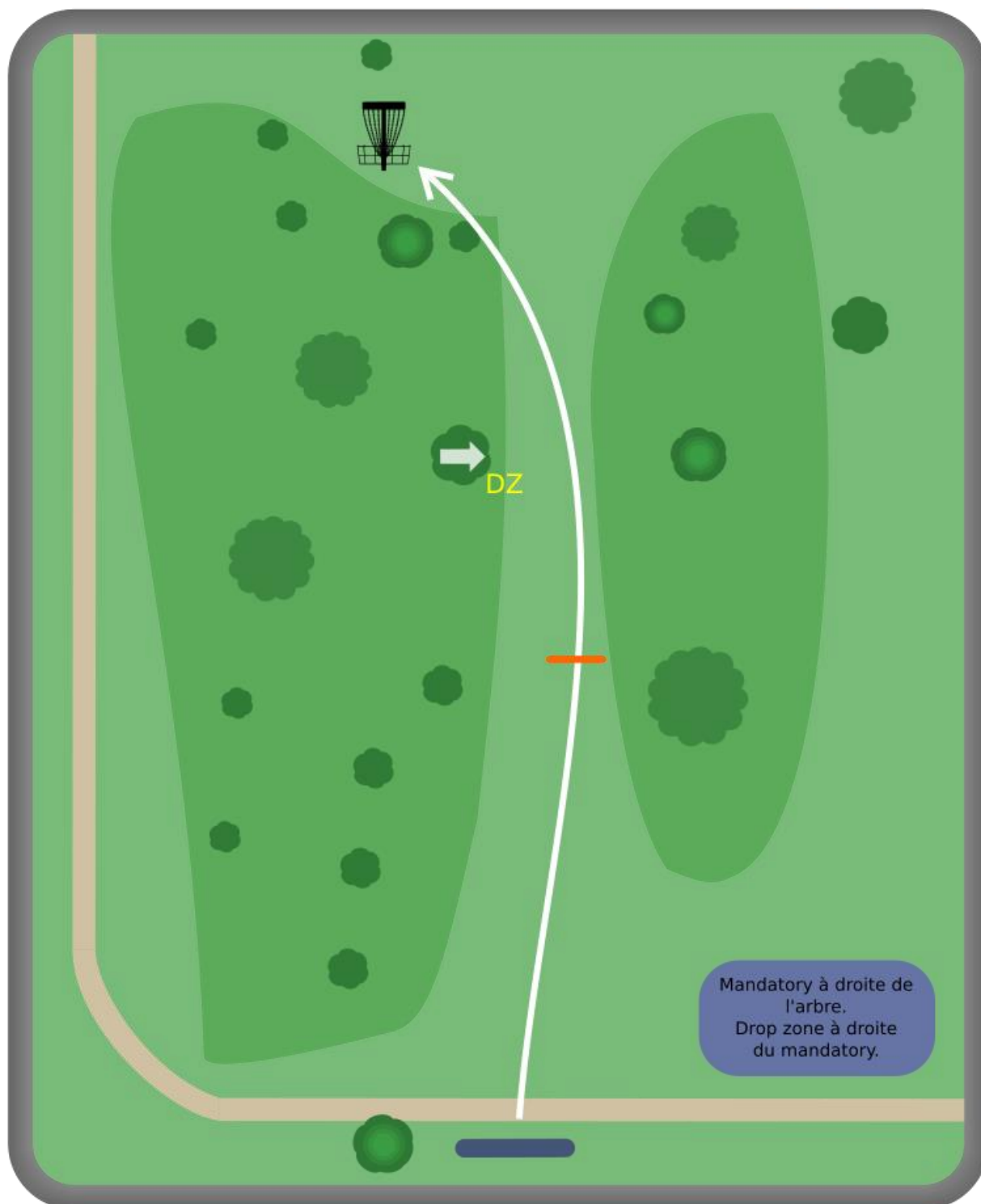


Tout drive atterrissant en dehors de l'île envoie le joueur à la drop zone avec un coup de pénalité.
De la drop zone, la règle normale du OB s'applique.

13



PAR 3
82 M
51 M

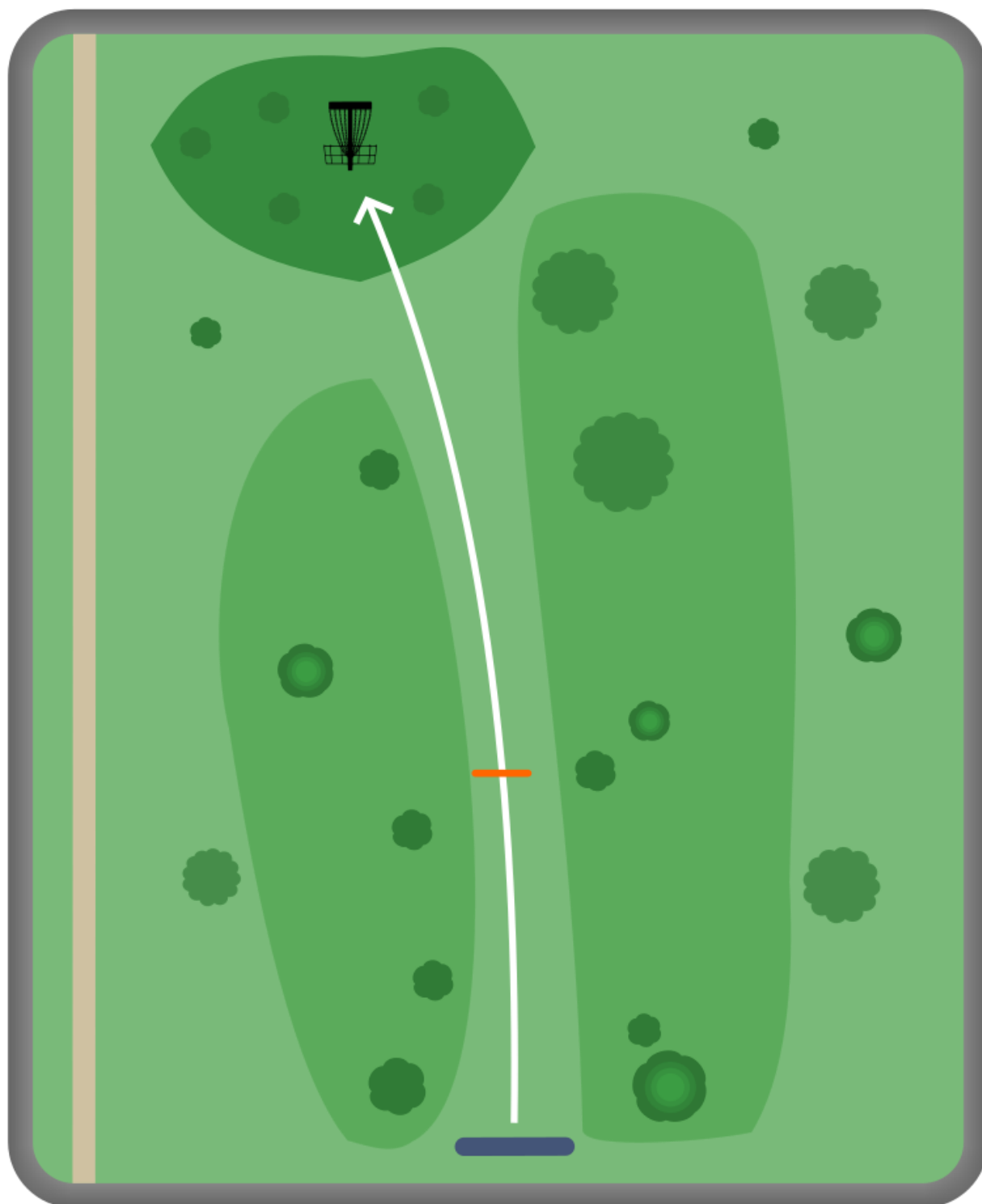


Mandatory à droite de l'arbre.
Drop zone à droite du mandatory.

14



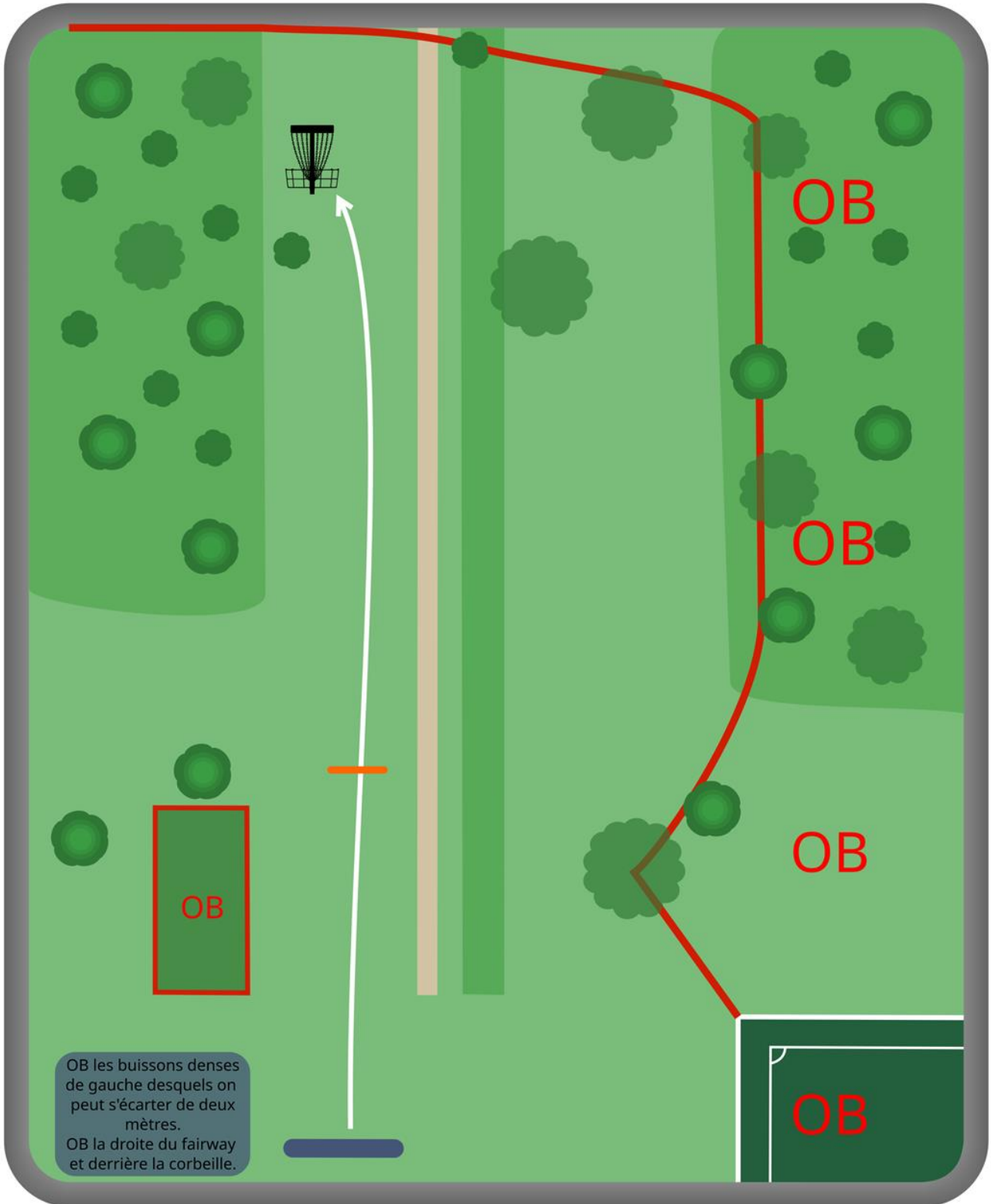
PAR 3
75 M
43 M



15



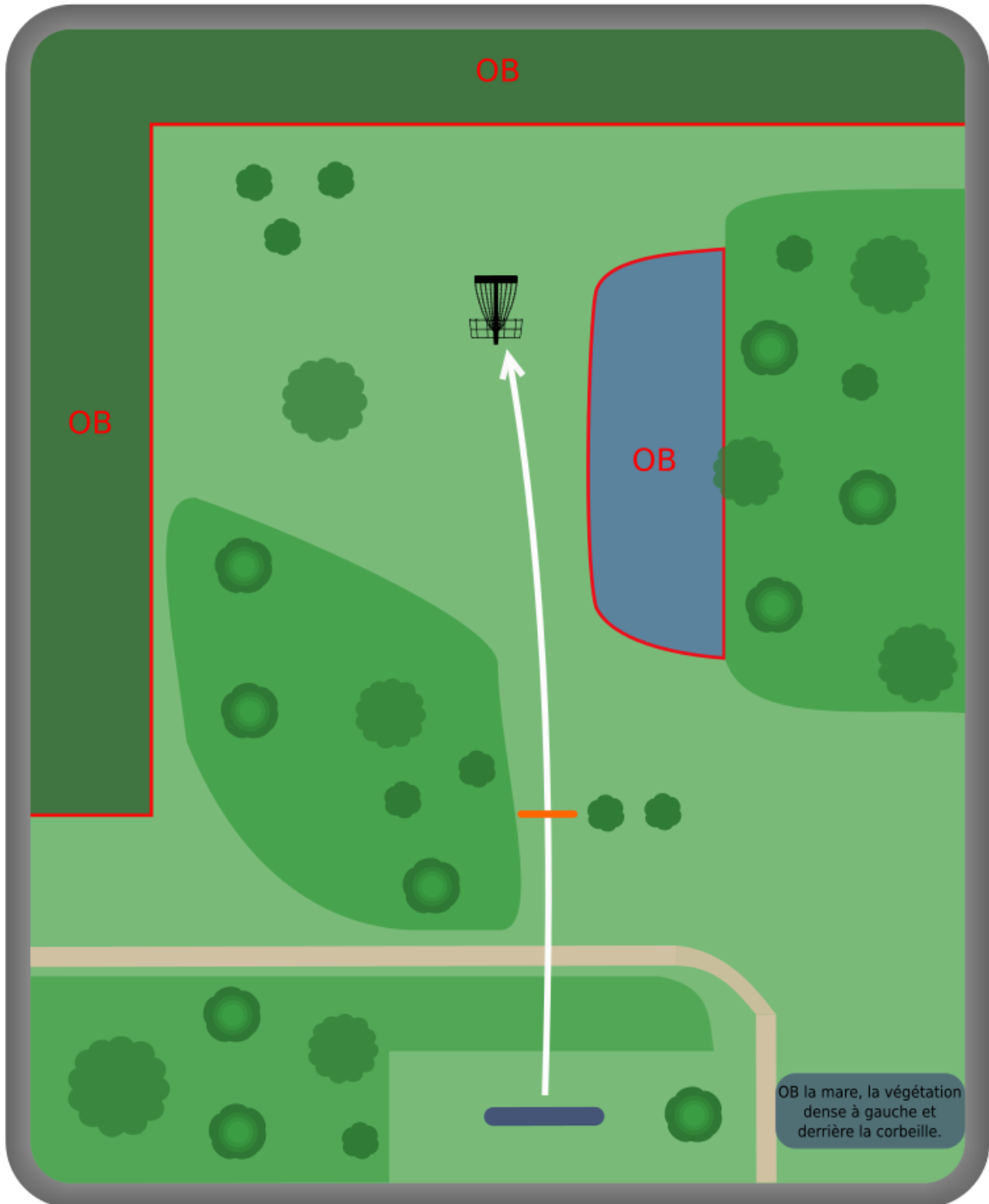
PAR 3
110 M
55 M



16



PAR 3
56 M
38 M

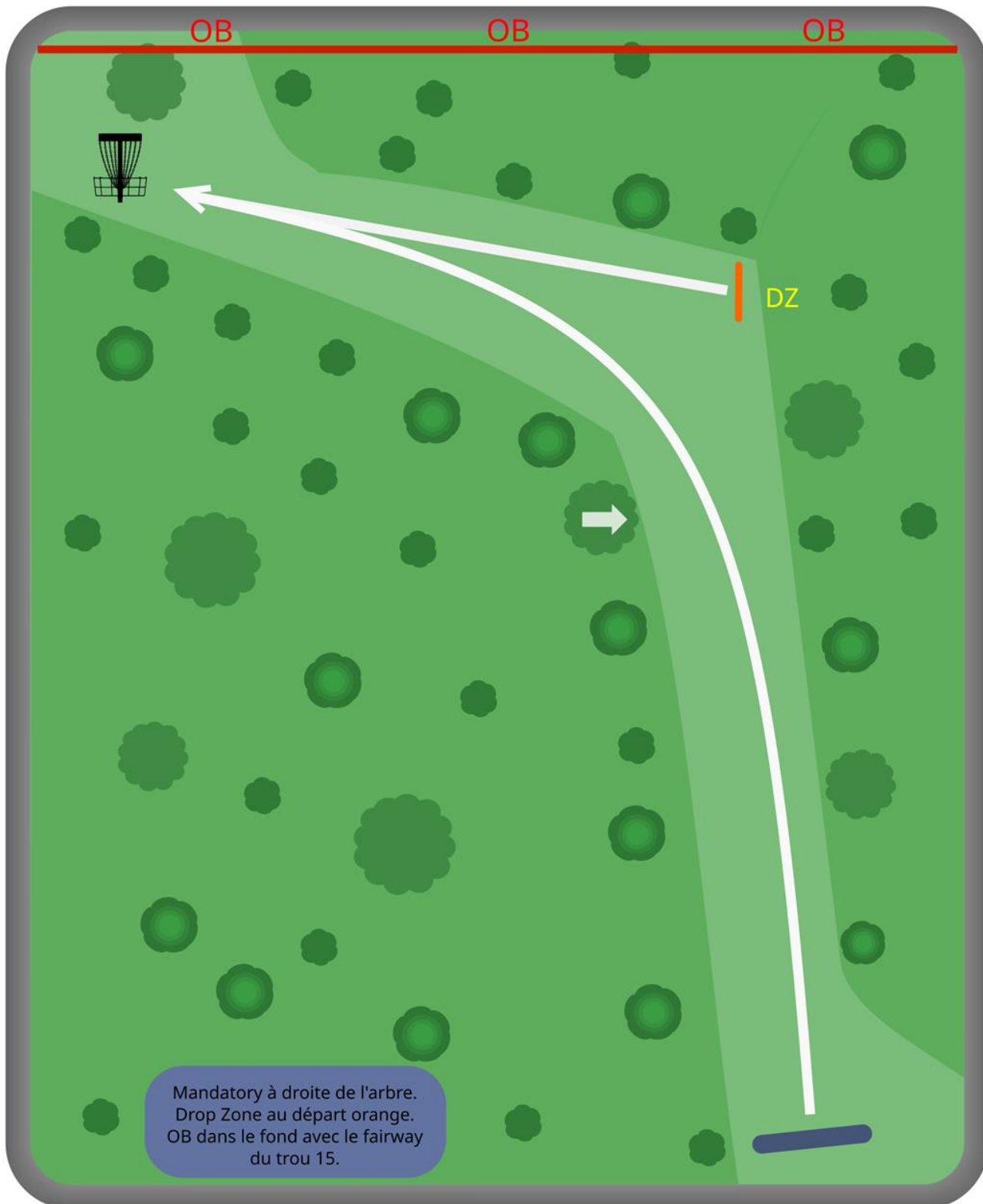


OB la mare, la végétation dense à gauche et derrière la corbeille.

17



PAR 4
145 M
76 M



Mandatory à droite de l'arbre.
Drop Zone au départ orange.
OB dans le fond avec le fairway
du trou 15.

18



PAR 3
82 M
48 M

